

施工事例



ショッピングセンター内 掲示スペース



ショッピングセンター内
インフォメーション



ショッピングセンター内
インフォメーション



介護施設 柱巻き



幼稚園 壁面



一般家庭 ダイニング壁面



銀行 カウンター前面



幼稚園 掲示スペース



ショッピングセンター内
インフォメーション

使用上のご注意

- ※強力な粘着テープ等で貼り付ける為、ご使用後の現状復帰は出来ません。
- ※高温、多湿の環境及び火気の近くでのご使用は避けください。
- ※屋外など雨や直射日光が当たる場所での使用は避けください。
- ※生地に多少の色ムラがある場合がございます。
- ※掛け時計や額縁など、重量物の固定には使用しないでください。
- ※施工後、生地の変形により、隙間が発生する場合があります。(1～2mm)
- ※施工場所や掲示板のタイプによっては、透けや剥がれを防止する為に下地処理が必要になります。
- ※表面に凹凸がある物・一部の壁紙(機能付き塩化ビニール樹脂など)には貼り付けが出来ない場合があります。

お問い合わせ

販売元

株式会社 **ファンタック**

〒451-0052 名古屋市西区栄生 3-13-12

tel.052-602-7111 fax.052-533-9811

hp.http://funtack.com

販売代理店

ツクロス

POSTED CLOTH

面ファスナーで取付ける
掲示用クロス。

画びょうやピンを使わない

安心・安全な掲示スペースを提供します。

FUNTACK



人と過ごす場所に安全を…

小さなお子様や高齢者の方など色々な方が利用される施設や店舗など
様々な場所での掲示に、安全で手軽な掲示用シートとしてお使いください。

ツクロスとは？

面ファスナーのフック(オス)を使って固定する掲示用シートです。


製品仕様

厚さ	ロール幅	素材
約 2mm	126cm	表:ナイロン100% 裏:アクリル樹脂


施工について

- ツクロスは、ベニヤや石膏ボードの下地に対して壁紙用の糊、または木工用ボンドで施工することができます。


カラー



ベージュ



ライトグリーン



グレー

取付 パーツ



ユニクリップ

紙ははさんでツクロスに着けるだけ。
掲示物に穴があきません。


サイズ：W15×H30×D13mm
注文単位：100個



プチクリップ

紙に穴はあきますが、目立たず
スッキリと見せる事ができます。

サイズ：W18×H25×D4.5mm
注文単位：100個



カットテープ

価格重視の使い捨てタイプです。

サイズ：10×17mm
注文単位：400個

POINT 1

安全性

ピンや画びょうを使用せず、
面ファスナーのフック(オス)で
固定する為、とても安全です。

POINT 2

ラクに交換

画びょうを取る時指先が痛くなった経験や、
刺す時に意外と力が要ると感じた事は
ありませんか？

ツクロスは掲示物の交換に
そんなストレスを与えません。

POINT 3

保持力

ツクロスのフックは強力に掲示物を
固定できます。風の強い出入口付近でも
安心してお使いいただけます。

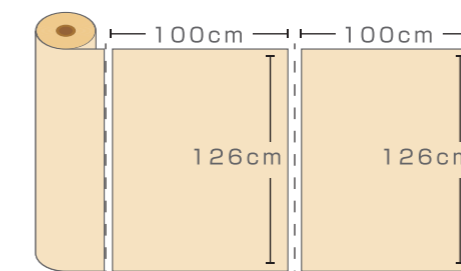
POINT 4

ディスプレイ

ツクロスの強い保持力は
立体物を固定する事ができます。
商品やPOPを自由な発想で
飾る楽しさが広がります。

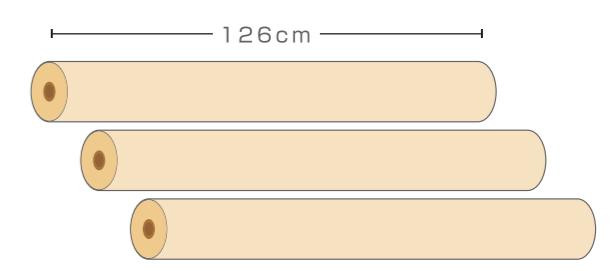
ツクロス 販売単位

シートカット



1m単位でカットして販売。

ロール



20m巻のロールでの販売。

粘着加工も 承ります。

ツクロスは木工用ボンドや壁紙用の糊で貼り付ける事が可能ですが、
ご希望により、ツクロスの裏面に両面テープを貼る粘着加工を承ります。
粘着加工品の場合、ロール幅は118cmになります。

注) 粘着加工をしたツクロスを既存の掲示板に貼る場合は、
下地の樹脂シートやフェルト等を剥がしてから貼ってください。
そのまま上から貼った場合、剥がれやシワの原因になります。
下地を剥がしての施工が困難な場合は、弊社にご相談ください。